

Par **investissement durable**, on entend un investissement dans une activité économique qui contribue à un objectif environnemental ou social, pour autant qu'il ne cause de préjudice important à aucun de ces objectifs et que les sociétés bénéficiaires des investissements appliquent des pratiques de bonne gouvernance.

La **taxinomie de l'UE** est un système de classification institué par le règlement (UE) 2020/852, qui dresse une liste d'**activités économiques durables sur le plan environnemental**. Ce règlement ne dresse pas de liste d'activités économiques durables sur le plan social. Les investissements durables ayant un objectif environnemental ne sont pas nécessairement alignés sur la taxinomie.

Dénomination du produit : COVÉA TERRA

Identifiant d'entité juridique:  
969500WUBK4Y2JK75K89

## Caractéristiques environnementales et/ou sociales

Ce produit financier a-t-il un objectif d'investissement durable?	
<input type="radio"/> <input type="radio"/> <input type="checkbox"/> Oui	<input type="radio"/> <input type="radio"/> <input checked="" type="checkbox"/> Non
<input type="checkbox"/> Il réalisera un minimum d' <b>investissements durables ayant un objectif environnemental</b> : N/A <ul style="list-style-type: none"> <li><input type="checkbox"/> dans des activités économiques qui sont considérées comme durables sur le plan environnemental au titre de la taxinomie de l'UE</li> <li><input type="checkbox"/> dans des activités économiques qui ne sont pas considérées comme durables sur le plan environnemental au titre de la taxinomie de l'UE</li> </ul> <input type="checkbox"/> il réalisera un minimum d' <b>investissements durables ayant un objectif social</b> : N/A	<input type="checkbox"/> Il <b>promeut des caractéristiques environnementales et sociales (E/S)</b> et, bien qu'il n'ait pas pour objectif l'investissement durable, il contiendra une proportion minimale de N/A d'investissements durables <ul style="list-style-type: none"> <li><input type="checkbox"/> ayant un objectif environnemental dans des activités économiques qui sont considérées comme durables sur le plan environnemental au titre de la taxinomie de l'UE</li> <li><input type="checkbox"/> ayant un objectif environnemental dans des activités économiques qui ne sont pas considérées comme durables sur le plan environnemental au titre de la taxinomie de l'UE</li> <li><input type="checkbox"/> ayant un objectif social</li> </ul> <input checked="" type="checkbox"/> Il promeut des caractéristiques E/S, mais <b>ne réalisera pas d'investissements durables</b>



### Quelles caractéristiques environnementales et/ou sociales sont promues par ce produit financier?

Les **indicateurs de durabilité** évaluent la mesure dans laquelle les caractéristiques environnementales ou sociales promues par le produit financier sont atteintes.

Les caractéristiques environnementales et sociales promues par cet OPCVM comprennent :

- L'application de sa politique d'exclusion normative et sectorielle (cf. politique d'exclusion disponible sur le site Internet [www.covea-finance.fr](http://www.covea-finance.fr)) ainsi que des exclusions spécifiques au label Greenfin du fonds (par exemple: exclusions des combustibles fossiles, filière du nucléaire).
- Une stratégie de gestion fondée sur une approche socialement responsable (ISR).
- Une approche thématique conduisant à sélectionner des valeurs émises par des sociétés en fonction de leur implication dans des actions favorables à l'environnement (par exemple, les sociétés impliquées dans l'économie circulaire, le recyclage et la gestion des déchets, les sociétés ayant une activité dans l'alimentation durable, les produits et services limitant le gaspillage alimentaire et les producteurs de papiers et le packaging).
- Une approche ESG « *best in universe* » qui vise à privilégier les émetteurs les mieux notés d'un point de vue extra-financier indépendamment de leur secteur d'activité.
- Un engagement de surperformance de l'univers de départ pour les 2 indicateurs des Piliers E (Part d'entreprise ayant un objectif de réduction des émissions carbone) et G (Diversité au sein du conseil d'administration) ; le premier doit avoir un taux de couverture d'au moins 90% et le second un taux de couverture d'au moins 70%.

### Quels sont les indicateurs de durabilité utilisés pour mesurer la réalisation de chacune des caractéristiques environnementales ou sociales promues par le produit financier ?

Pour mesurer la réalisation de chacune des caractéristiques environnementales ou sociales promues par le produit financier, la Société de gestion se fonde sur :

- la part de producteurs de pétrole et gaz non-conventionnels (conformément à la définition, seuils et paliers précisés dans la politique d'exclusion de Covéa Finance) dans les investissements en direct de l'OPC\*

- la part d'entreprises dont une partie de l'activité est liée au charbon (hors énergéticiens et conformément à la définition, seuils et paliers définis dans la politique d'exclusion de Covéa Finance) dans les investissements en direct de l'OPC\*
- la note ESG moyenne du portefeuille de titres détenus en direct par l'OPC (par rapport à la note de l'univers de départ)
- le taux de féminisation moyen (indicateur : Diversité au sein du conseil d'administration) au sein des conseils d'administration des entreprises en portefeuille
- la part d'entreprises ayant un objectif de réduction des émissions carbone au sein du portefeuille
- la part d'émetteurs dont la note de rattachement thématique est supérieure à 3/5 (note interne Covéa Finance)

*\*investissements de l'OPC dans des titres de capital émis par les sociétés par actions et les titres de créance*

La taxinomie de l'UE établit un principe consistant à «ne pas causer de préjudice important» en vertu duquel les investissements alignés sur la taxinomie ne devraient pas causer de préjudice important aux objectifs de la taxinomie de l'UE et qui s'accompagne de critères spécifiques de l'UE.

Le principe consistant à «ne pas causer de préjudice important» s'applique uniquement aux investissements sous-jacents au produit financier qui prennent en compte les critères de l'Union européenne en matière d'activités économiques durables sur le plan environnemental. Les investissements sous-jacents à la portion restante de ce produit financier ne prennent pas en compte les critères de l'Union européenne en matière d'activités économiques durables sur le plan environnemental.

Tout autre investissement durable ne doit pas non plus causer de préjudice important aux objectifs environnementaux ou sociaux.



Ce produit financier prend-il en considération les principales incidences négatives sur les facteurs de durabilité?

- ☐ Oui
- ☒ Non



Quelle stratégie d'investissement ce produit financier suit-il?

La **stratégie d'investissement** guide les décisions d'investissement selon des facteurs tels que les objectifs d'investissement et la tolérance au risque.

La gestion de l'OPCVM est active et discrétionnaire.

L'OPCVM suit une stratégie d'investissement ISR. Cette stratégie repose ainsi sur une gestion alliant analyses financière/extra-financière.

En amont, l'OPC applique sa politique d'exclusion normative et sectorielle pour tous les OPC qu'elle gère.

L'univers d'investissement initial de l'OPC comprend des valeurs ayant principalement leur siège social dans les pays de l'Espace Economique Européen complété de quelques valeurs de sociétés ayant leur siège social en dehors des pays de l'Espace Economique Européen, soit au total 1500 valeurs environ.

A partir de cet univers de départ, le choix des titres se fait selon plusieurs angles d'analyse :

1. Le premier angle d'analyse repose sur une **approche thématique** conduisant à sélectionner des valeurs émises par des sociétés en fonction de leur implication dans des actions favorables à l'environnement en répondant aux enjeux de ressources utilisées de façon trop intensive. La sélection se porte sur des entreprises qui savent

s'adapter en termes de production et innover pour répondre à ces enjeux. Ainsi, le fonds investit sur des valeurs qui contribuent à l'optimisation de la consommation et/ou permettent l'utilisation

des ressources naturelles et/ou qui favorisent l'économie circulaire. Cette déclinaison se fait ainsi selon les 4 axes suivants, à travers :

- Les sociétés qui favorisent l'efficacité de la gestion des ressources (durabilité, efficience des ressources)
- Les sociétés qui proposent des alternatives durables (innovation pour des ressources durables, sécurité alimentaire, sanitaire et écologique le long de la chaîne de valeur)
- Les sociétés qui permettent une consommation plus durable (baisse des déchets et du gaspillage, comportements de consommation plus durables)
- Les sociétés positionnées sur le recyclage, la valorisation des déchets.

Le lien avec la thématique peut être apprécié à différents niveaux :

- l'activité de l'entreprise en lien avec la thématique du fonds (ex : le pourcentage du chiffre d'affaires (ou l'excédent brut d'exploitation, résultat d'exploitation, résultat net) et/ou les parts de marché en lien avec la thématique et/ou la détention d'une technologie clé et/ou la réalisation d'une acquisition récente et/ou la présence d'une division intégrée dans un pôle global chiffré et/ou la présence d'une activité en lien avec la thématique mais non quantifiée..).
- les impacts environnementaux directs ou indirects de l'entreprise en lien avec la thématique du fonds (ex : réduction des déchets générés et/ou taux de valorisation des déchets et/ou parts des matières recyclées dans les matières premières consommées et/ou consommation des ressources naturelles dans l'agriculture et/ou gestion durable des forêts et/ou limitation du gaspillage...).
- les engagements pris et communiqués par l'entreprise en matière environnementale en lien avec la thématique du fonds (ex : définition par l'entreprise d'objectifs de performance quantitatifs et qualitatifs en matière environnementale, participation à des initiatives de place, transparence sur les indicateurs de performance publiés, engagement du management...). La première analyse du rattachement à la thématique, réalisée à partir des appréciations extra-financières de l'équipe de Recherche interne (ou des données d'un prestataire externe en fonction de la disponibilité des données), conduit à exclure de l'univers de départ un minimum de 10% de valeurs dont le lien avec la thématique n'est pas pertinent et les valeurs non notées.

2. Après avoir filtré les valeurs en lien avec la thématique, la Société de gestion procède à l'analyse extra-financière, selon une **approche ESG** « *best in universe* » qui vise à privilégier les émetteurs les mieux notés d'un point de vue extra-financier indépendamment de leur secteur d'activité, en assumant des biais sectoriels puisque les secteurs qui sont dans l'ensemble considérés plus vertueux seront davantage représentés selon l'analyse de la Société de gestion déterminée à partir des données extra-financières disponibles d'un prestataire externe indépendant (ou, selon l'appréciation de l'équipe de Recherche Interne en cas d'indisponibilité des données extra-financières du prestataire externe). En cas de recours aux notations internes et externes celles-ci sont systématiquement re-basées afin de pouvoir être intégrées à un référentiel commun et comparable ;

Cette approche ESG conduit à une note moyenne ESG pondérée calculée à partir de chacun des piliers (E (environnement) / S (social/sociétal) / (gouvernance)).

A titre d'exemple, les indicateurs pouvant être suivis sont les suivants :

E : « intensité carbone » et « part des sociétés moins émettrices que leur secteur »

S : « nombre d'heures de formation par salarié » et « taux de fréquence des accidents du travail »

G : « diversité au sein du conseil d'administration », « indépendance du conseil d'administration » et « transparence fiscale »

DH : Signataires du Pacte Mondial de l'ONU

Le fonds s'engage à surperformer son univers de départ pour les 2 indicateurs des Piliers E (Part d'entreprise ayant un objectif de réduction des émissions carbone) et G (Diversité au sein du conseil d'administration) ; le premier doit avoir un taux de couverture d'au moins 90% et le second un taux de couverture d'au moins 70%.

L'élaboration de cette note est appréciée sur une échelle de 0 à 1, 0 correspondant à la moins bonne note et 1 à la meilleure note. Le classement des valeurs étant établi à partir des notations décimales.

Afin de construire l'univers investissable, la Société de gestion suit une approche en sélectivité visant un taux d'exclusion minimum de 20% des notations ESG les plus basses de l'univers.

En complément, une attention particulière est réservée aux éventuelles controverses qui sont suivies par l'équipe de recherche interne. Leur évaluation est appréciée sous plusieurs angles (ex : gravité des sujets ; matérialité et criticité du risque lié à cette controverse). Les impacts des controverses sont discutés dans le cadre de comités d'investissement à partir des propositions de la Recherche interne. Sur la base d'un dialogue actionnarial mené par la Recherche, il peut être décidé de réduire les investissements sur la valeur controversée ou de céder l'ensemble des titres, de façon progressive et dans l'intérêt des porteurs, en fonction de leur liquidité, maturité et/ou valorisation.

Pour l'appréciation des différentes approches extra-financières, l'équipe de gestion s'appuie sur les données extra-financières disponibles de l'équipe de recherche interne de la Société de gestion ou sur celles d'un prestataire de données externe en cas d'indisponibilités de ces données. L'investissement du portefeuille s'effectue alors en retenant au minimum 75% de valeurs ayant une note supérieure à 3 (sur une échelle de 1 à 5 ; 5 étant la meilleure note).

### Quels sont les éléments contraignants de la stratégie d'investissement utilisés pour sélectionner les investissements afin d'atteindre chacune des caractéristiques environnementales ou sociales promues par ce produit financier?

Les éléments contraignants de la stratégie d'investissement utilisés pour sélectionner les investissements afin d'atteindre chacune des caractéristiques environnementales ou sociales promues par cet OPC sont les suivants :

- Les émetteurs présents sur la liste d'exclusion de Covéa Finance ne peuvent être souscrits par cet OPC (plus d'information sur la politique d'exclusion disponible sur le site Internet [www.coveafinance.fr](http://www.coveafinance.fr)) ainsi que les entreprises opérant dans le secteur nucléaire et les énergies fossiles conformément au label Greenfin ;
- Au moins 90% des émetteurs présents dans le portefeuille doivent être couverts par une note ESG ;
- Au moins 20% de l'univers initial doit être exclu dans le cadre de l'approche en sélectivité suivie par l'OPC ;
- Le fonds s'engage à surperformer son univers de départ pour les 2 indicateurs des Piliers E (Part d'entreprise ayant un objectif de réduction des émissions carbone) et G (Diversité au sein du conseil d'administration) ; le premier doit avoir un taux de couverture d'au moins 90% et le second un taux de couverture d'au moins 70% ;
- L'approche thématique : l'investissement du portefeuille s'effectue en retenant au minimum 75% de valeurs ayant une note supérieure à 3 (sur une échelle de 1 à 5 ; 5 étant la meilleure note).

### Quel est le taux minimal d'engagement pour réduire la portée des investissements envisagés avant l'application de cette stratégie d'investissement?

Comme indiqué *supra*, afin de construire l'univers investissable, l'OPC suit une approche en sélectivité visant un taux d'exclusion minimum de 20% des notations ESG les plus basses de l'univers Actions.

### Quelle est la politique suivie pour évaluer les pratiques de bonne gouvernance des sociétés bénéficiaires des investissements?

L'évaluation des pratiques de bonne gouvernance des sociétés bénéficiaires des investissements est abordée à différents niveaux du processus d'investissement.

Elle est réalisée en amont et durant l'investissement à travers la note du pilier G (Gouvernance) comptant pour 1/3 de la note ESG finale d'un émetteur. A titre d'exemple, les indicateurs pouvant être suivis pour ce pilier sont « diversité au sein du conseil d'administration », « indépendance du conseil d'administration » et « transparence fiscale ».

Elle est également réalisée à travers l'attention particulière réservée aux éventuelles controverses qui sont suivies par l'équipe de recherche interne. Leur évaluation est appréciée sous plusieurs angles dont leur rattachement à l'un des piliers E, S ou G (ainsi que par exemple : la gravité des sujets ; matérialité et criticité du risque lié à cette controverse).

Les pratiques de **bonne gouvernance** concernent des structures de gestion saines, les relations avec le personnel, la rémunération du personnel et le respect des obligations fiscales.



### Quelle est l'allocation des actifs prévue pour ce produit financier?

L'OPC est investi et/ou exposé sur les principales classes d'actifs suivantes :

- actions et/ou valeurs assimilées : entre 75% et 110% maximum de l'actif net
- instruments de taux : de 0% à 10% de l'actif net.

Comment l'utilisation de produits dérivés atteint-elle les caractéristiques environnementales ou sociales promues par le produit financier?

Les instruments dérivés sont utilisés dans une logique d'exposition ou de couverture. Ces instruments font partie du processus d'investissement en raison de leur liquidité et de leur rapport coût/efficacité. Le recours aux actifs sous-jacents, via les instruments dérivés, n'a pas vocation à impacter de manière significative la qualité ISR/ESG de l'OPC.

Il n'existe pas de garanties environnementales ou sociales minimales applicables à ces instruments et les dérivés ne sont pas utilisés pour atteindre des caractéristiques environnementales promues par le produit.

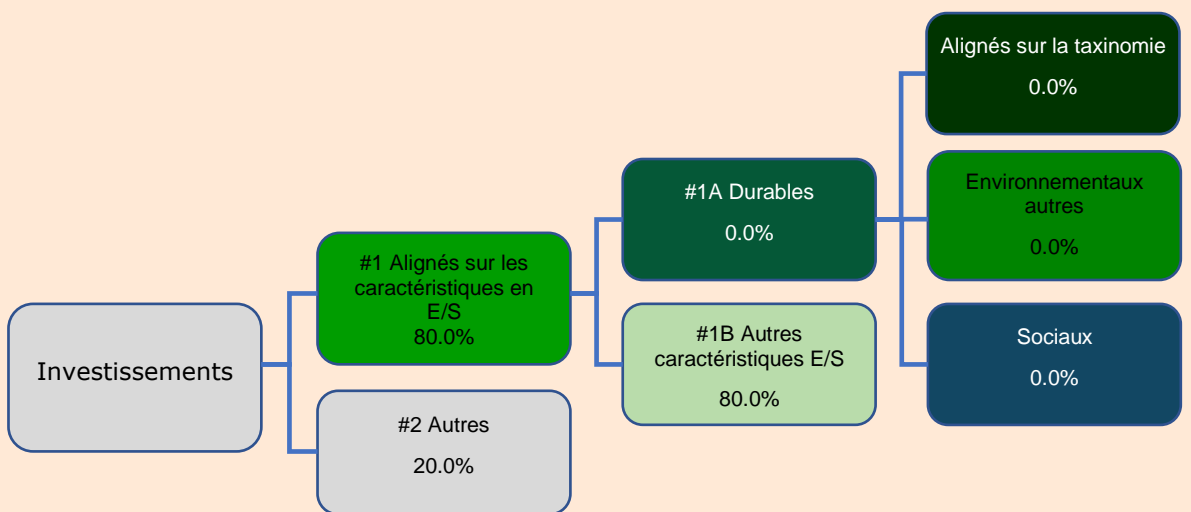
**L'allocation des actifs** décrit la part des investissements dans des actifs spécifiques.

Les activités alignées sur la taxinomie sont exprimées en pourcentage:

- **du chiffre d'affaires** pour refléter la part des revenus provenant des activités vertes des sociétés bénéficiaires des investissements;

- **des dépenses d'investissement** (CapEx) pour montrer les investissements verts réalisés par les sociétés bénéficiaires des investissements, pour une transition vers une économie verte par exemple;

- **des dépenses d'exploitation** (OpEx) pour refléter les activités opérationnelles vertes des sociétés bénéficiaires des investissements.



La catégorie **#1 Alignés sur les caractéristiques E/S** inclut les investissements du produit financier utilisés pour atteindre les caractéristiques environnementales ou sociales promues par le produit financier.

La catégorie **#2 Autres** inclut les investissements restants du produit financier qui ne sont ni alignés sur les caractéristiques environnementales ou sociales ni considérés comme des investissements durables.

La catégorie **#1 Alignés sur les caractéristiques E/S** comprend :

- la sous-catégorie **#1A Durables** couvrant les investissements durables ayant des objectifs environnementaux ou sociaux;
- la sous-catégorie **#1B Autres caractéristiques E/S** couvrant les investissements alignés sur les caractéristiques environnementales ou sociales qui ne sont pas considérés comme des investissements durables.



Dans quelle mesure minimale les investissements durables ayant un objectif environnemental sont-ils alignés sur la taxinomie de l'UE?

#### Les activités habilitantes

permettent directement à d'autres activités de contribuer de manière substantielle à la réalisation d'un objectif environnemental.

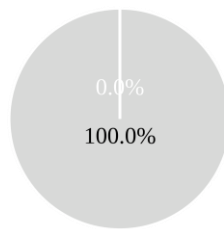
#### Les activités transitoires

sont des activités pour lesquelles il n'existe pas encore de solutions de remplacement sobres en carbone et, entre autres, dont les niveaux d'émission de gaz à effet de serre correspondent aux meilleures performances réalisables.

Les deux graphiques ci-dessous font apparaître en vert le pourcentage minimal d'investissements alignés sur la taxinomie de l'UE. Étant donné qu'il n'existe pas de méthodologie appropriée pour déterminer l'alignement des obligations souveraines\* sur la taxinomie, le premier graphique montre l'alignement sur la taxinomie par rapport à tous les investissements du produit financier, y compris les obligations souveraines, tandis que le deuxième graphique représente l'alignement sur la taxinomie uniquement par rapport aux investissements du produit financier autres que les obligations souveraines.

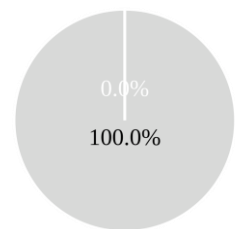
#### 1. Alignement des investissements sur la taxinomie, **obligations souveraines incluses\***

■ Alignés sur la taxinomie  
■ Autres investissements



#### 2. Alignement des investissements sur la taxinomie, **hors obligations souveraines\***

■ Alignés sur la taxinomie  
■ Autres investissements



\* Aux fins de ces graphiques, les «obligations souveraines» comprennent toutes les expositions souveraines.



Quels investissements sont inclus dans la catégorie «#2 Autres», quelle est leur finalité et existe-t-il des garanties environnementales ou sociales minimales?

Les investissements inclus dans la catégorie « #2 Autres » sont les suivants :

- les liquidités (détenues à titre accessoire pour répondre à l'objectif de gestion) ;
- les dépôts (peuvent être utilisés afin de rémunérer la trésorerie) ;
- les OPC (hors part des éventuels investissements en catégorie #1B de la SICAV monétaire Covéa Sécurité) ;
- les instruments dérivés ;
- les investissements qui n'ont pas fait l'objet d'une notation ESG.

Les instruments dérivés sont utilisés dans une logique d'exposition ou de couverture. Ces instruments font partie du processus d'investissement en raison de leur liquidité et de leur rapport coût/efficacité. Le recours aux actifs sous-jacents, via les instruments dérivés, n'a pas vocation à impacter de manière significative la qualité ISR/ESG de l'OPC.

Il n'existe pas de garanties environnementales ou sociales minimales applicables à ces instruments. Cela étant, ils peuvent faire l'objet d'une appréciation ESG.



Où puis-je trouver en ligne davantage d'informations spécifiques au produit?

De plus amples informations sur le produit sont accessibles sur le site internet: [www.covea.finance.fr](http://www.covea.finance.fr)